



MANOR

Chez soi







horaires d'ouverture
 Choisir sa tranche d'heures idéale pour aller au magasin (quand il y a le moins de monde)
 catalogue

online vs magasin (peut d'essayer)



possibilité de rendre le produit personnel
 possible

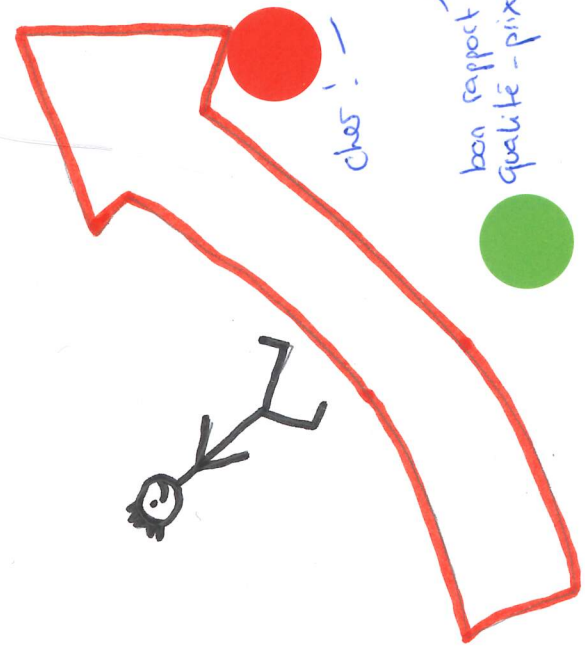
MANOR



coste de l'unité fixe

faire tout
 la fois pour la consommation
 à petit de temps

bons produits
 bonne qualité



chez

bon rapport qualité-prix

Ascenseur + escaliers
 facile d'accès

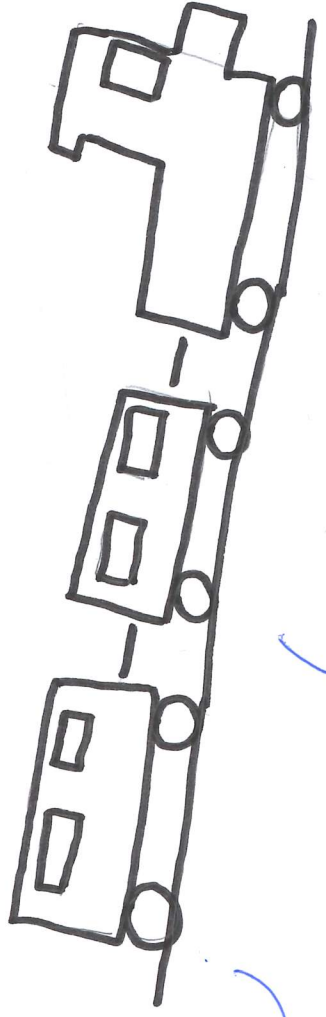
Été = trop froid
 Hiver = trop chaud

Un peu de musique, mais pas trop fort

+ écologique (train)

+ Accès par train facile et rapide

- Souvent au centre, peu de places de parking



+ pas besoin de chercher de place de parking

- billets de train = chers

+ magasin facile d'accès

- parking difficile d'accès pour personnes à mobilité réduite