


Enseignement à distance




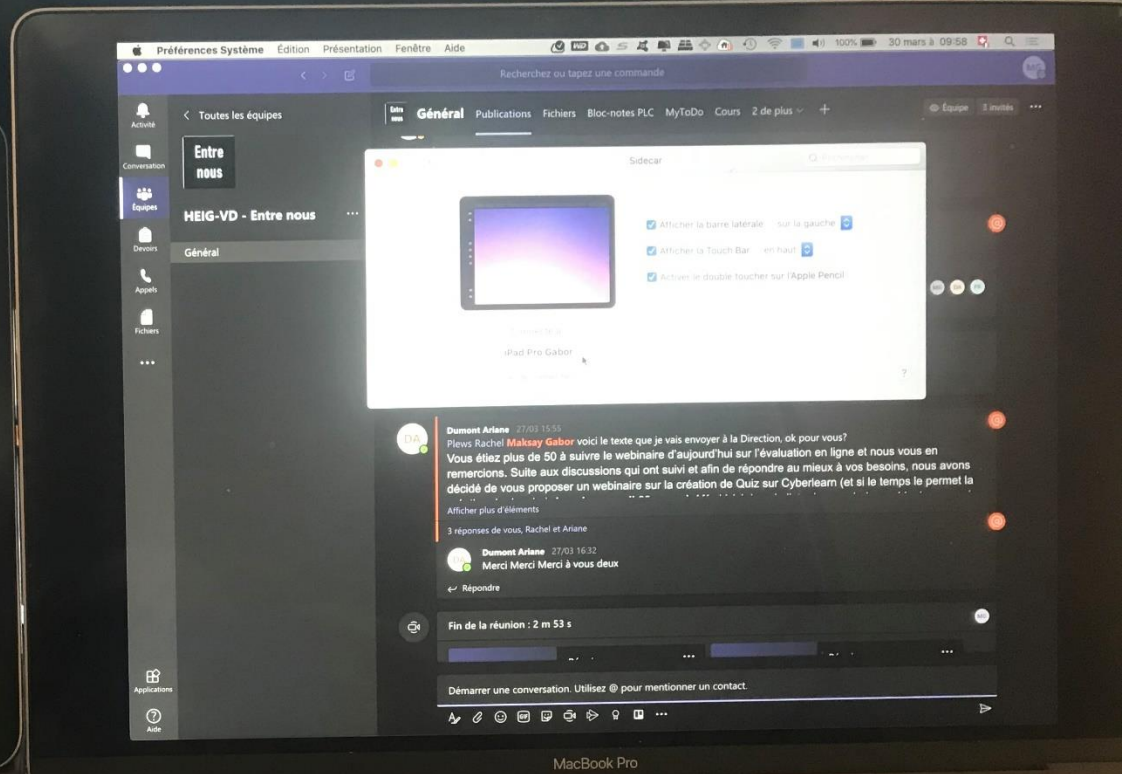
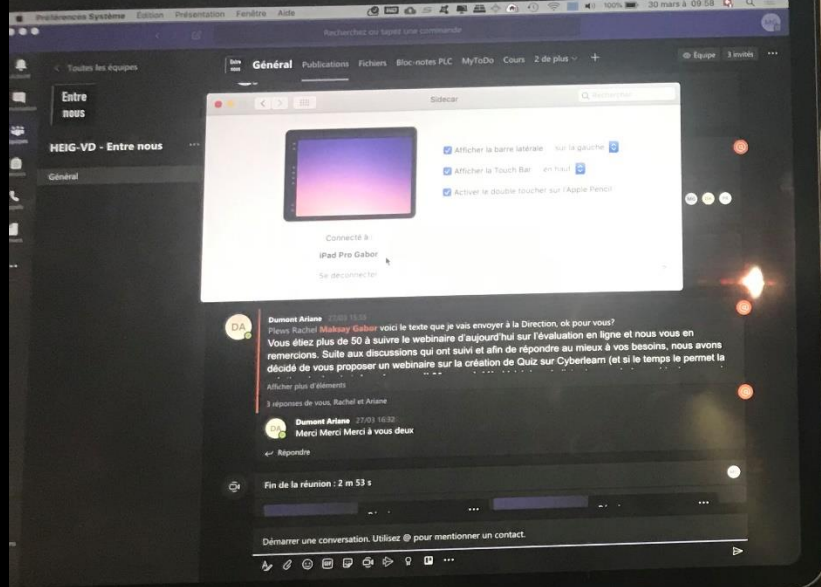
Intégration iPad et Teams



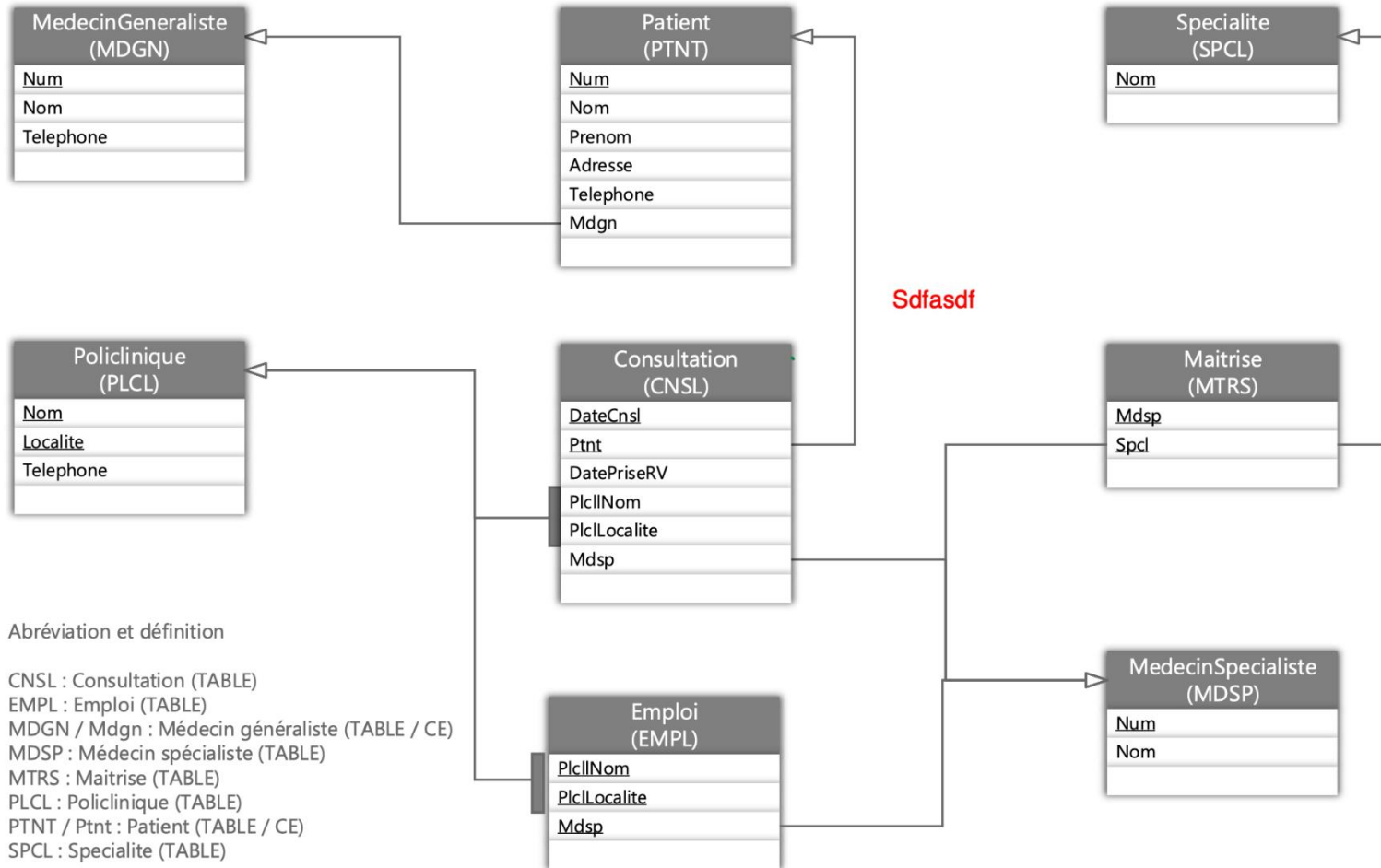
MacBook Pro



○○○



annotation depuis iPad sur PDF Expert Polyclinique
Schéma relationnel



Abréviation et définition

- CNSL : Consultation (TABLE)
- EMPL : Emploi (TABLE)
- MDGN / Mdgn : Médecin généraliste (TABLE / CE)
- MDSP : Médecin spécialiste (TABLE)
- MTRS : Maitrise (TABLE)
- PLCL : Polyclinique (TABLE)
- PTNT / Ptnt : Patient (TABLE / CE)
- SPCL : Spécialite (TABLE)

Contraintes d'intégrité :

1. La date de prise de rendez-vous d'une consultation doit être antérieure ou égale à la date de consultation.

2. Tout médecin spécialiste assurant une consultation dans une polyclinique doit être employé de cette dernière.

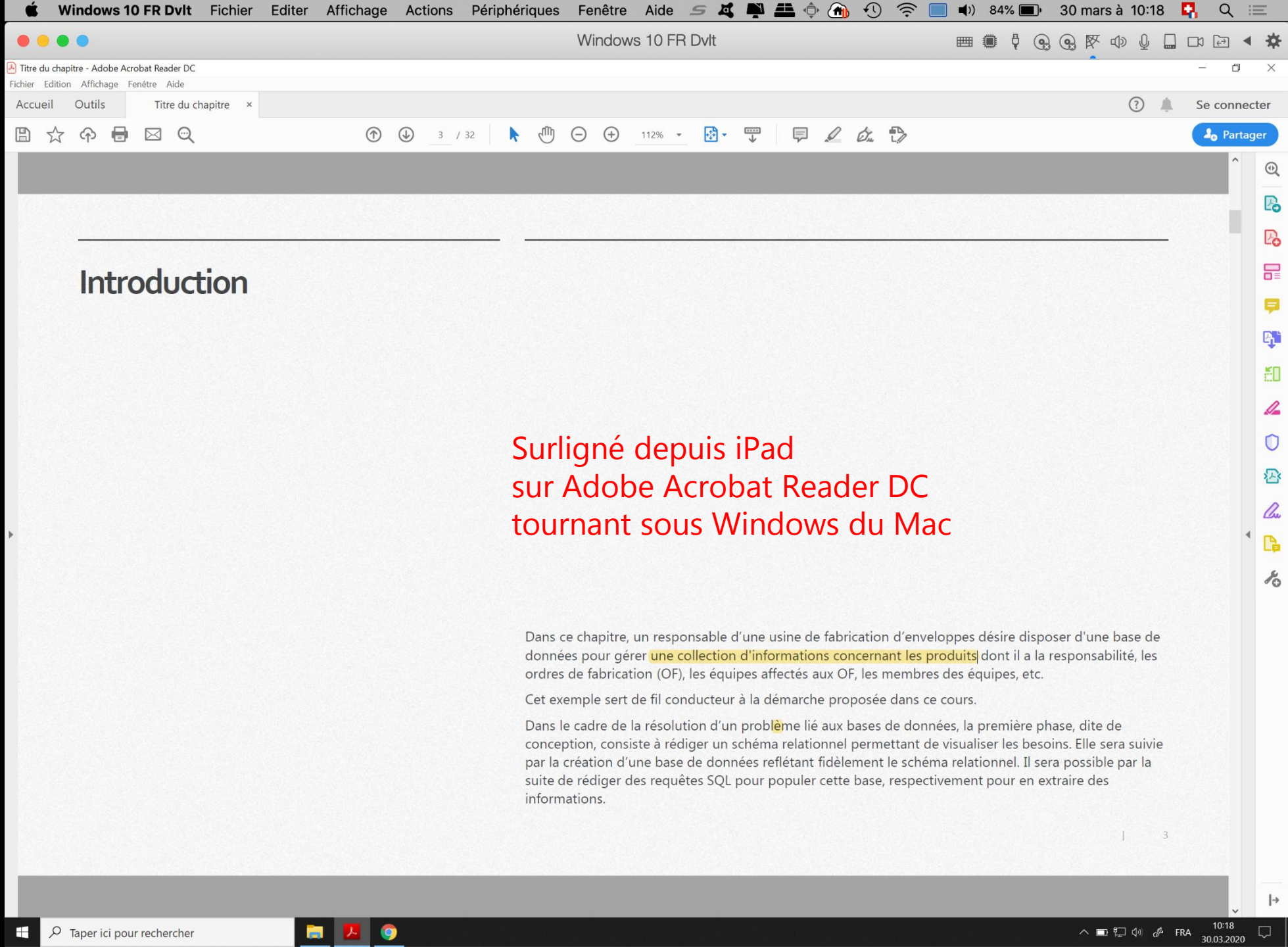
annotation depuis iPad sur Powerpoint Mac

Encart

Introduction

*Annotation avec iPad sur un PowerPrint Windows
tournant sur un Mac*

Un responsable d'une usine de fabrication d'enveloppes désire disposer d'une base de données pour gérer une collection d'informations concernant les produits dont il a la responsabilité, les ordres de fabrication (OF), les équipes affectés aux OF, les membres des équipes, etc.



Introduction

Surligné depuis iPad
sur Adobe Acrobat Reader DC
tournant sous Windows du Mac

Dans ce chapitre, un responsable d'une usine de fabrication d'enveloppes désire disposer d'une base de données pour gérer une collection d'informations concernant les produits dont il a la responsabilité, les ordres de fabrication (OF), les équipes affectés aux OF, les membres des équipes, etc.

Cet exemple sert de fil conducteur à la démarche proposée dans ce cours.

Dans le cadre de la résolution d'un problème lié aux bases de données, la première phase, dite de conception, consiste à rédiger un schéma relationnel permettant de visualiser les besoins. Elle sera suivie par la création d'une base de données reflétant fidèlement le schéma relationnel. Il sera possible par la suite de rédiger des requêtes SQL pour populer cette base, respectivement pour en extraire des informations.



Introduction

Annotation depuis iPad sur PowerPrint iPad

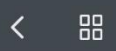
Dans ce chapitre, nous étudions un problème posé dans le cadre d'une usine L-Ko qui fabrique des enveloppes.



Introduction

Annotation depuis iPad sur PDF Expert iPad

Dans ce chapitre, nous étudions un problème posé dans le cadre d'une usine L-Ko qui fabrique des enveloppes.



Note 15 déc. 2019 à 19_29_05

ModeleAbstraitPresentation

Annotation depuis PDF Expert iPad



- Entre nous HEIG-VD - Entre nous
- Général
- Covid-19 HEIG-VD - Covid19
- IGITC2 IGITC2
- IGITC1 IGITC1
- IG46 IG46
- COMEM+ Dpt COMEM+
- M46 M46
- M47 M47
- M48-1 M48-1
- M48-2 M48-2
- IGI NY IGI NY
- Webinar 1.4.20 Webinaire 1er avril 2020, 16h3...
- Webinar 31.3.20 Webinaire 31 mars 2020, 17h0...
- Général
- Webinar 30.3.20 Webinaire 30 mars 2020, 16h3...
- Webinar 28.3.20 Webinaire 28 mars 2020, 11h0...
- Webinar 27.3.20 Webinaire 27 mars 2020 - 11...

Publications

Fichiers

Plus

PR Plews Rachel 28 mars, 12:13

Maksay Gabor le webinaire sera sur Google Drive dans 1 minute

MG Vous 28 mars, 12:38

webinaire sur Cyberlearn

👍 1

← Répondre

PR Plews Rachel 28 mars, 16:10

Maksay Gabor je ne connais pas Mural mais j'ai vu le lien sur notre escape Cyberlearn. Je vais l'utiliser la semaine prochaine 😊

← Répondre

MG Vous 09:16

Dumont Ariane Hello, j'ai décompressé le zip que tu as mis sur notre drive commun, mais je n'ai pas trouvé le fichier mp4 de ta vidéo. Est- ce que tu l'as généré et placé ailleurs ?

6 réponses de Dumont et vous

MG Vous 10:48

Pour la voix qui n'est pas assez forte au début, il te faut t'enregistrer avec ton appareil à Podcast, laisser passer une seconde avant de parler et couper cette seconde dans Camtasia.

← Répondre

Et Teams fonctionne depuis un iPad en simultané depuis un Mac, avec le même utilisateur ;-)

Nouvelle publication



Introduction

Annotation avec Adobe Acrobat Pro depuis Windows

Un responsable d'une usine de fabrication d'enveloppes désire disposer d'une base de données pour gérer une collection d'informations concernant les produits dont il a la responsabilité, les ordres de fabrication (OF), les équipes affectés aux OF, les membres des équipes, etc.

Introduction

Annotation depuis Surface sur PowerPoint Windows

Un responsable d'une usine de fabrication d'enveloppes désire disposer d'une base de données pour gérer une collection d'informations concernant les produits dont il a la responsabilité, les ordres de fabrication (OF), les équipes affectés aux OF, les membres des équipes, etc.



Prin de note sous Microsoft Whiteboard



Et la douloureuse ?



MacBook 13 pouces, dès CHF 2'000.-



iPad, dès CHF 800.-



MacBook Pro 16 pouces, dès CHF 2'700.-



iPad Pro, dès CHF 1'250.-



Surface Pro 7, dès CHF 2'000.-



Surface Book 2, dès CHF 2'700.-



Mais combattons le



virus tous ensemble !