

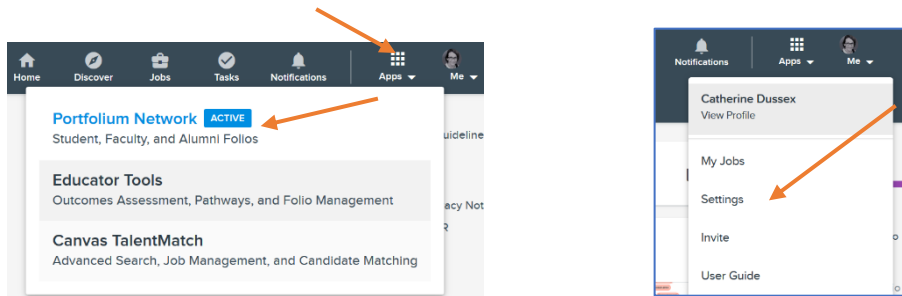
Portfolium

Changement de la langue d'utilisateur - Änderung der Benutzersprache

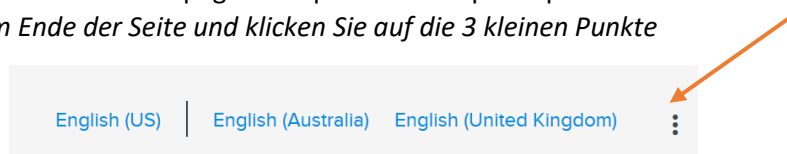
Comment changer la langue d'utilisateur (français /allemand) ?

Wie kann man die Benutzersprache ändern (Französisch/Deutsch)?

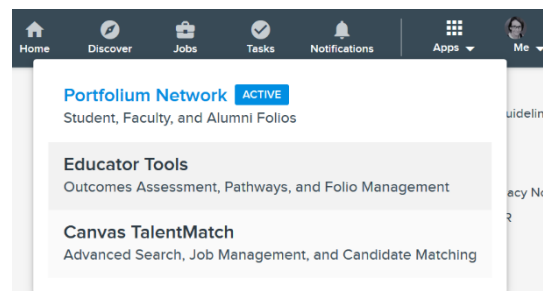
1. Aller dans l'application « Portfolium Network » et cliquer sur « Me – Settings »
Wählen Sie die Applikation "Portfolium Network" und klicken Sie auf « Me – Settings ».



2. Aller au fond de la page et cliquer sur les 3 petits points
Zum Ende der Seite und klicken Sie auf die 3 kleinen Punkte



3. Choisir la langue souhaitée (Français – Deutsch)
Wählen Sie die gewünschte Sprache (Französisch - Deutsch)
4. Si la langue n'est pas immédiatement modifiée, cliquer sur une autre application (Educator Tools par ex), et redémarrer votre navigateur.
Wenn die Sprache nicht sofort geändert wird, klicken Sie auf eine andere Applikation (z. B. Educator Tools), und starten Sie den Browser neu.



Rappel – travailler avec Google Chrome permet d'accéder aux manuels d'utilisation traduits en français et en allemand.

Zur Erinnerung - Die Arbeit mit Google Chrome ermöglicht den Zugriff auf die in Französisch und Deutsch übersetzten Benutzerhandbücher.